


## De Belg en zijn tuin

VLAM deed in juni en december 2023 onderzoek naar de houding van de Belg ten aanzien van zijn tuin. In totaal werden 2.000 Belgen ouder dan 18 jaar en die zelf een tuin hebben, bevroegd. In dit rapport delen we de belangrijkste vaststellingen.

### Beschrijving van de tuin

In België vind je tuinen van diverse groottes: ruwweg is zo'n 1/3 van de tuinen kleiner dan 100 m<sup>2</sup>, 1/3 is tussen 100 en 250 m<sup>2</sup> en 1/3 is groter dan 250 m<sup>2</sup>. Wat de meeste van die tuinen wel gemeen hebben, is de aanwezigheid van gras en van een terras. Verder vinden we in veel Belgische tuinen ook andere sierteeltbeplantingen (planten, bloemen, bomen, hagen) en in de helft staat een tuinhuis. Daarnaast vind je in sommige tuinen ook nog een moestuin, speeltuigen, een vijver, een zwembad, ... Het zijn eerder 54-plussers, Walen en hogere sociale groepen die een grotere tuin hebben.



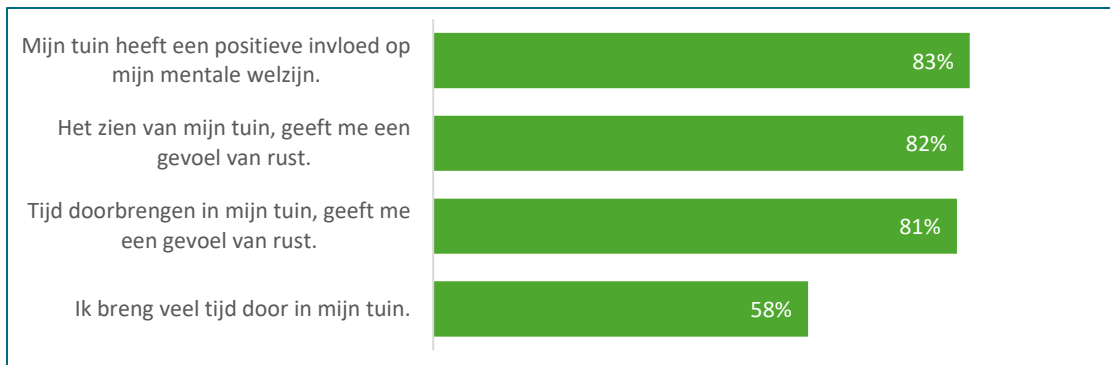
Bron: Tuintracking VLAM (iVox, 2023)

6 op de 10 Belgen omschrijven hun tuin als een eenvoudige, onderhoudsvriendelijke tuin, 3 op de 10 als een natuurlijke, weelderige tuin en 1 op de 10 als een strakke, moderne tuin. Het zijn eerder Walen, lagere sociale groepen, huurders en personen met een kleinere tuin die opteren voor een eenvoudige, onderhoudsvriendelijke tuin.

### Belang dat de Belg hecht aan zijn tuin

De Belg vindt zijn tuin belangrijk: op een schaal van 0 tot 10 geeft hij het belang van zijn tuin een gemiddelde score van 7,9. 38% van de Belgen hecht zelfs heel veel belang aan zijn tuin (een score van 9 of 10) en slechts 9% hecht weinig tot geen belang aan zijn tuin (score van 5 of lager). Het zijn eerder 55-plussers, vrouwen en personen met een grotere tuin die veel belang hechten aan hun tuin.

Ruim 8 op de 10 Belgen geeft aan dat de tuin een positieve invloed heeft op hun mentale welzijn. De tuin zorgt volgens hen immers voor rust, maar ook voor afleiding (tuinieren, lezen, sporten, ...) en voor verbinding (binnen het gezin en met familie en vrienden). Een meerderheid van de Belgen geeft dan ook aan veel tijd door te brengen in hun tuin, uiteraard meer in de zomer dan in de winter. Maar de tuin zorgt niet enkel voor rust door erin te vertoeven, want 82% geeft aan dat het zien van hun tuin hen ook al een gevoel van rust geeft.



Bron: Tuintracking VLAM (iVox, 2023)

Enkele aspecten die men belangrijk vindt aan een tuin zijn o.a. de onderhoudsvriendelijkheid, de privacy, de diervriendelijkheid (aanwezigheid van fauna), het uitzicht (groen, kleuren, ...) en het geluid (natuurgeluiden, geen storende omgevingsgeluiden).

### Tevredenheid van de Belg over zijn tuin

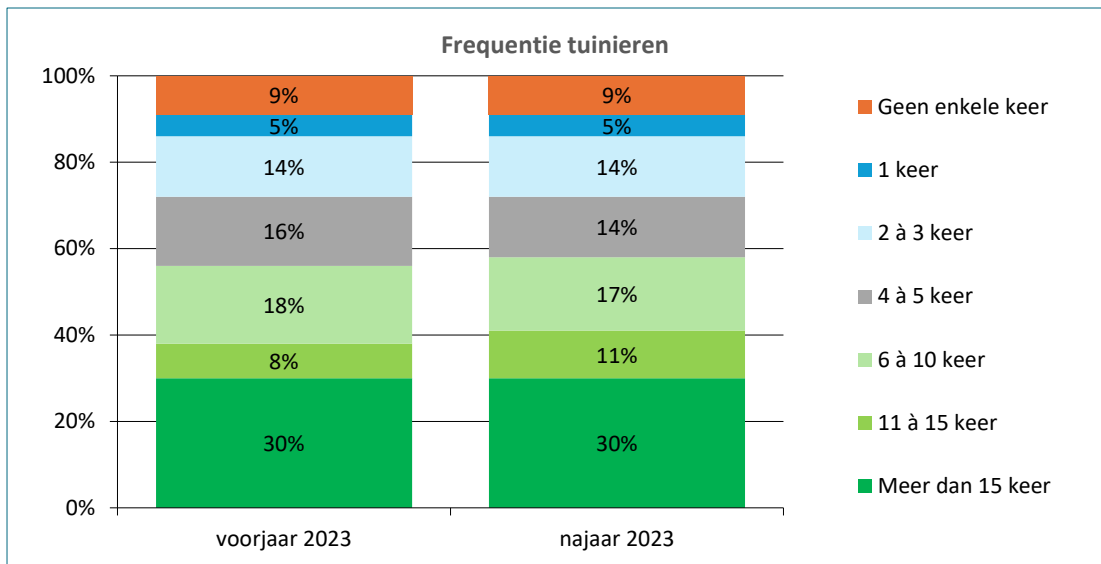
De Belg is best tevreden over zijn tuin: hij geeft zijn tuin een gemiddelde score van 7,0 op 10, waarbij 21% een score geeft van 9 of 10, 49% een score van 7 of 8, 17% een score van 5 of 6 en 13% een score lager dan 5. Het zijn eerder 55-plussers, mannen en personen met een grotere tuin die een hogere tevredenheid hebben over hun tuin.

Enkele aspecten waarover men dan tevreden is, zijn de onderhoudsvriendelijkheid, het beantwoorden aan hun eigen wensen en smaak, de beplanting, de aanwezigheid van aangename plekken, de natuurlijkheid, de kind- en diervriendelijkheid, de grootte en dat het een plek is van ontspanning, rust en harmonie. Aspecten waarover men minder tevreden is, zijn o.a. de onderhoudslast, de grootte, het nog niet volledig in orde zijn, complicaties met de burens en problemen met planten, onkruid en ongedierte.

1 op 4 geeft aan binnen dit en twee jaar grote aanpassingen aan hun tuin te willen doen en 40% geeft aan in de toekomst meer tijd en geld aan hun tuin te willen besteden. Het gaat dan o.a. over het aanleggen van een terras, het plaatsen van nieuwe planten, het vernieuwen van het gras en het zetten van een nieuw tuinhuis. Andere aanpassingen waaraan men denkt, zijn het aanbrengen van diervriendelijke elementen, een bloemenweide, een moestuin en plantenborders. De warmte en droogte bezorgen de nodige kopzorgen in de tuin. Om hierop een antwoord te bieden, hebben sommigen meer wateropvang voorzien, hun bodem beter beschermd en gezorgd voor meer schaduw. Aanpassingen die men op dat vlak overweegt, zijn de aankoop van planten die beter tegen de droogte/hitte kunnen en van planten die minder onderhoud vragen en het meer variatie brengen in de beplanting en ze zetten op de juiste plaats.

### De Belg en tuinieren

Iets meer dan de helft van de Belgen geeft aan te houden van tuinieren. Het zijn eerder niet-beroepsactieven en personen met een grotere tuin die dit aangeven. Tuinklussen geeft dan ook heel wat Belgen (62%) rust. Van alle tuinklussen geeft onkruid plukken wel het meeste stress. Wel niet iedereen heeft even groene vingers: 46% geeft aan te weten welke bloemen en planten best op welke plaats in de tuin staan en 57% geeft aan te weten wanneer en hoe ze hun tuin moeten onderhouden. De Belg werkte in 2023 gemiddeld 19 keer in zijn tuin en deed dit dan gemiddeld 2 uur. Die tuinklussen bestonden dan vooral uit het gras maaien, onkruid verwijderen en snoeien. De frequentie van tuinieren ligt hoger bij 55-plussers, mannen, Walen, niet-beroepsactieven en bij personen met een grotere tuin.

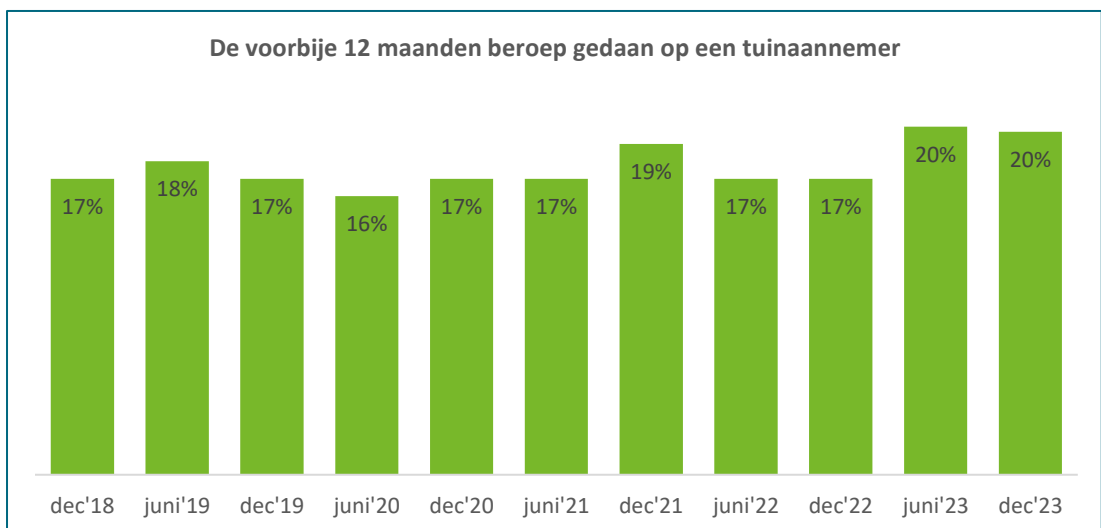


Bron: Tuintracking VLAM (iVox, 2023)

39% kocht het voorbije half jaar sierteeltproducten voor de tuin (tijdelijke planten, meerjarige vaste planten, bloembollen, ...) en 76% van hen ging daarvoor naar een tuincenter.

### Mate van beroep doen op een tuinaannemer

Bijna de helft van de Belgen heeft ooit al beroep gedaan op een tuinaannemer. Dit zijn eerder Nederlandstalige personen uit de hogere sociale groepen met een eigen huis met een grote tuin. Het gaat dan zowel over de aanleg van de tuin als over het onderhoud. 1 op 5 van de Belgen heeft de laatste 12 maanden beroep gedaan op een tuinaannemer. Dit is hoger dan de voorbije jaren, met vooral de lente gevolgd door de herfst als belangrijkste periodes.



Bron: tot 2023 CPS GfK, vanaf 2023 Tuintracking VLAM (iVox)

Bij het laatste bezoek van een tuinaannemer ging het bij 65% om onderhoud, bij 22% om de gedeeltelijke aanleg en bij 12% om een volledige aanleg. In 9% van de gevallen tekende de tuinaannemer bij dat laatste bezoek een plan en bij 12% gaf hij advies. Het onderhoud zit in stijgende lijn, terwijl de aanleg eerder een dalende trend vertoont. Bij dat laatste bezoek van een tuinaannemer betaalde 20% minder dan 150 euro en 20% meer dan 2.000 euro (incl. levend materiaal). De mediaan komt uit op 500 euro, wat hoger is dan de voorbije jaren. Bijna de helft kocht bij dat laatste bezoek ook levend materiaal (struiken, gras, vaste planten,

bloembollen, ...) en de mediaan voor dat budget was 250 euro, wat ook hoger is dan de voorbije jaren.

Bij jongere personen die net een grond of een huis gekocht hebben en/of waar de tuin nog niet op orde staat, ligt de focus op de rol van de tuinaannemer als adviseur, maar verder ook voor het maken van plannen en voor de aanleg. Elementen als onderhoudsvriendelijkheid en budget zijn belangrijke aspecten voor deze bevolkingsgroep. Oudere personen en druk bezette personen uit de hogere sociale groepen die niet de tijd of de fysieke capaciteiten hebben om zelf hard in de tuin te werken leggen de focus op het onderhoud van de tuin, waarbij de tuinaannemer vooral zorgt voor gemak en ontzorging.

### **Imago tuinaannemers en tevredenheid over de tuinaannemer**

Het algemene imago van de tuinaannemer is positief. Ze worden aanzien als creatieve vakmensen, die een meerwaarde bieden aan een tuin. Het zijn eerder hoger opgeleiden die overtuigd zijn van die meerwaarde. Anderzijds vindt wel 57% dat tuinaannemers enkel haalbaar zijn voor rijke mensen en vindt een 30% dat ze enkel geschikt zijn voor grotere werken (grote tuinen, blanco of totaal verwilderde tuinen). Die barrières spelen in verhouding eerder in de hoofden van <34 jarigen, Franstaligen en bij personen uit rijhuizen of appartementen.

Dat positieve imago wordt ook bevestigd bij personen die effectief beroep gedaan hebben op een tuinaannemer. Een Belg geeft zijn tuinaannemer een gemiddelde score van 8,2 op 10, waarbij maar liefst 47% een score geeft van 9 of 10 en slechts enkele procenten een score geven lager dan 5. 83% van hen overweegt ook om op korte termijn opnieuw beroep te doen op een tuinaannemer en het merendeel zou de tuinaannemer ook aanbevelen aan familie en vrienden. Men is vooral tevreden over de kwaliteit en efficiëntie van het geleverde werk, over de kennis, ervaring en creativiteit van de tuinaannemers, over hun klantvriendelijkheid en over het feit dat ze hen hebben ontzorgd en het leven voor hen makkelijker gemaakt hebben. Als er opmerkingen komen op tuinaannemers dan gaat het vooral over de kostprijs, de wachttijden en over communicatieproblemen.